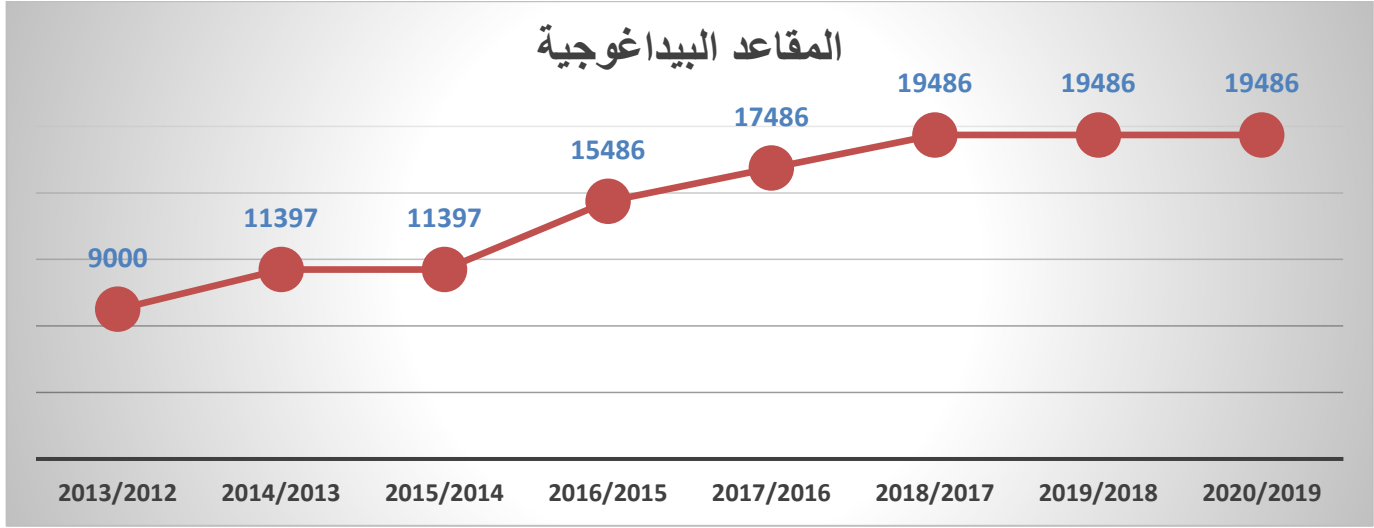


# المركز الجامعي في أرقام

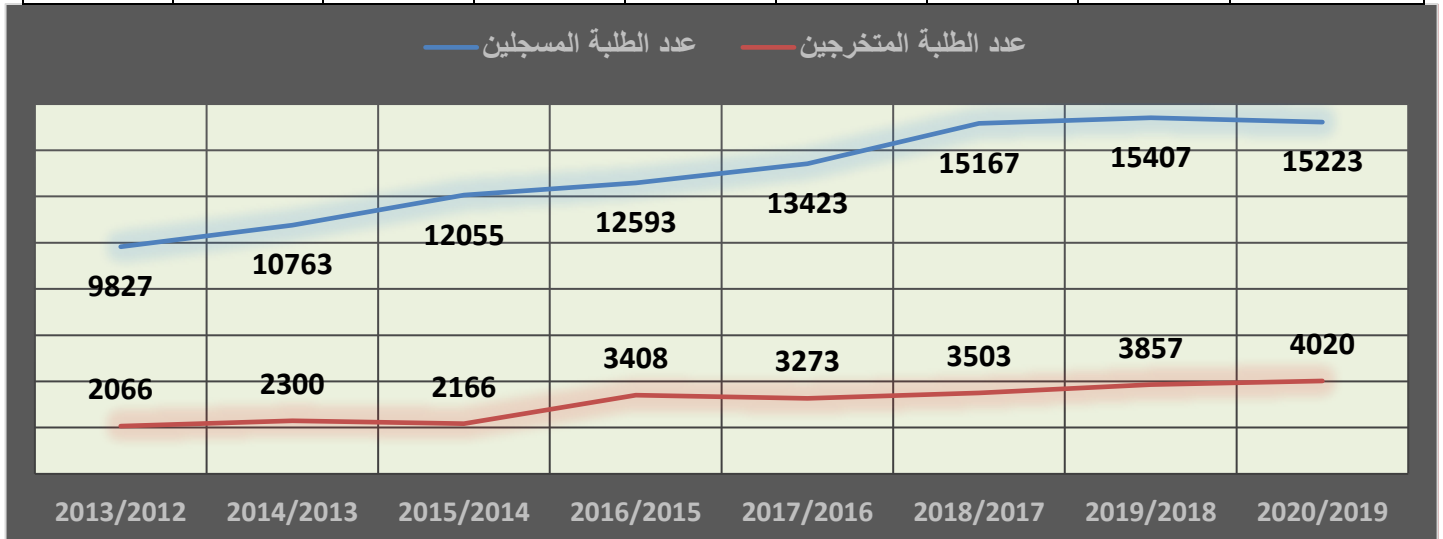
## 1- تزايد عدد الأماكن البيداغوجية خلال الفترة: 2020/2012

السنوات الجامعية	2020/2019	2019/2018	2018/2017	2017/2016	2016/2015	2015/2014	2014/2013	2013/2012
المقاعد البيداغوجية	19486	19486	19486	17486	15486	11397	11397	9000



## 2- جدول تزايد عدد الطلبة (المسجلين، المتخرجين) في التدرج خلال الفترة: 2020/2012

السنوات الجامعية	2020/2019	2019/2018	2018/2017	2017/2016	2016/2015	2015/2014	2014/2013	2013/2012
عدد الطلبة المسجلين	15223	15407	15167	13423	12593	12055	10763	9827
عدد الطلبة المتخرجين	4020	3857	3503	3273	3408	2166	2300	2066



1- الهياكل البيداغوجية

المجموع	العدد	الهياكل
6572	22	مدرج
3396	46	قاعة الدروس
8200	193	قاعة الأعمال الموجهة
700	29	مخابر
600	20	مركز حساب
1300	49	المجموع
<b>19468</b>		<b>المجموع الكلي للمقاعد البيداغوجية</b>

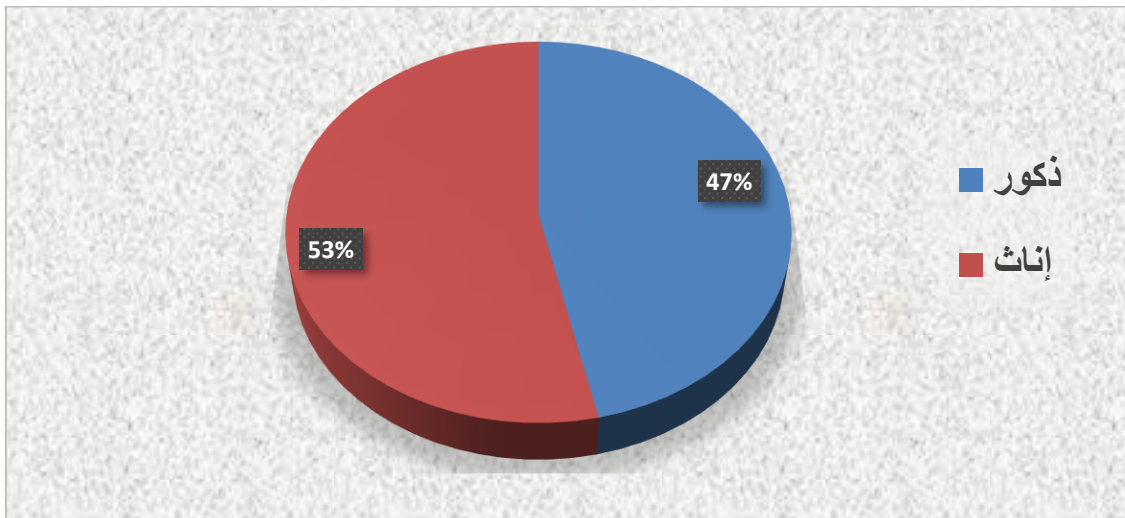
طاقة الإستيعاب	العدد	الهياكل
500 مقعد	01	مكتبة مركزية
500 مقعد	02	مكتبة معهد
60 مقعد	01	فضاء أنترنت
10 مقعد	01	
900 مقعد	02	قاعة محاضرات
40 مقعد	01	قاعة سمعي بصري
//	01	ملحق مكتب بريد
	05 نوادي	نادي

## 2. توزيع الطلبة المسجلين في نظام ل.م.د حسب الفروع:

المجموع	دكتوراه	الماستر	ليسانس	الفرع
1409	18	368	1023	الحقوق
95	0	83	12	العلوم السياسية
1648	56	547	1045	لغة و أدب عربي
435	0	51	384	لغة إنجليزية
837	0	295	542	لغة فرنسية
579	6	134	439	رياضيات و إعلام آلي
346	18	147	181	علوم المادة
2103	0	468	1635	علوم الطبيعة و الحياة
2831	18	891	1922	علوم اقتصادية و التسيير و علوم تجارية
1980	20	402	1558	علوم و تكنولوجيا
1254	0	275	979	علوم إنسانية
1706	27	450	1229	علوم اجتماعية
<b>15223</b>	<b>163</b>	<b>4111</b>	<b>10949</b>	<b>المجموع العام</b>

## 1.2 توزيع الطلبة المسجلين في نظام ل.م.د حسب الجنس:

النسبة	15223	المجموع العام
47%	7082	ذكور
53%	8141	إناث



### 3. توزيع الطلبة المتخرجين في نظام ل.م.د حسب الفروع (سنة التخرج 2019)

المجموع	دكتوراه ل م د	الماستر	ليسانس	الفرع
295	0	155	140	الحقوق
59	0	39	20	العلوم السياسية
579	1	223	355	لغة و أدب عربي
119	0	0	119	لغة انجليزية
264	0	104	160	لغة فرنسية
119	0	45	74	رياضيات و إعلام آلي
86	0	39	47	علوم المادة
501	0	192	309	علوم الطبيعة و الحياة
830	0	298	532	علوم اقتصادية و التسيير و علوم تجارية
404	0	210	194	علوم و تكنولوجيا
190	0	0	190	علوم إنسانية
574	0	243	331	علوم اجتماعية
4020	0	1548	2471	المجموع العام

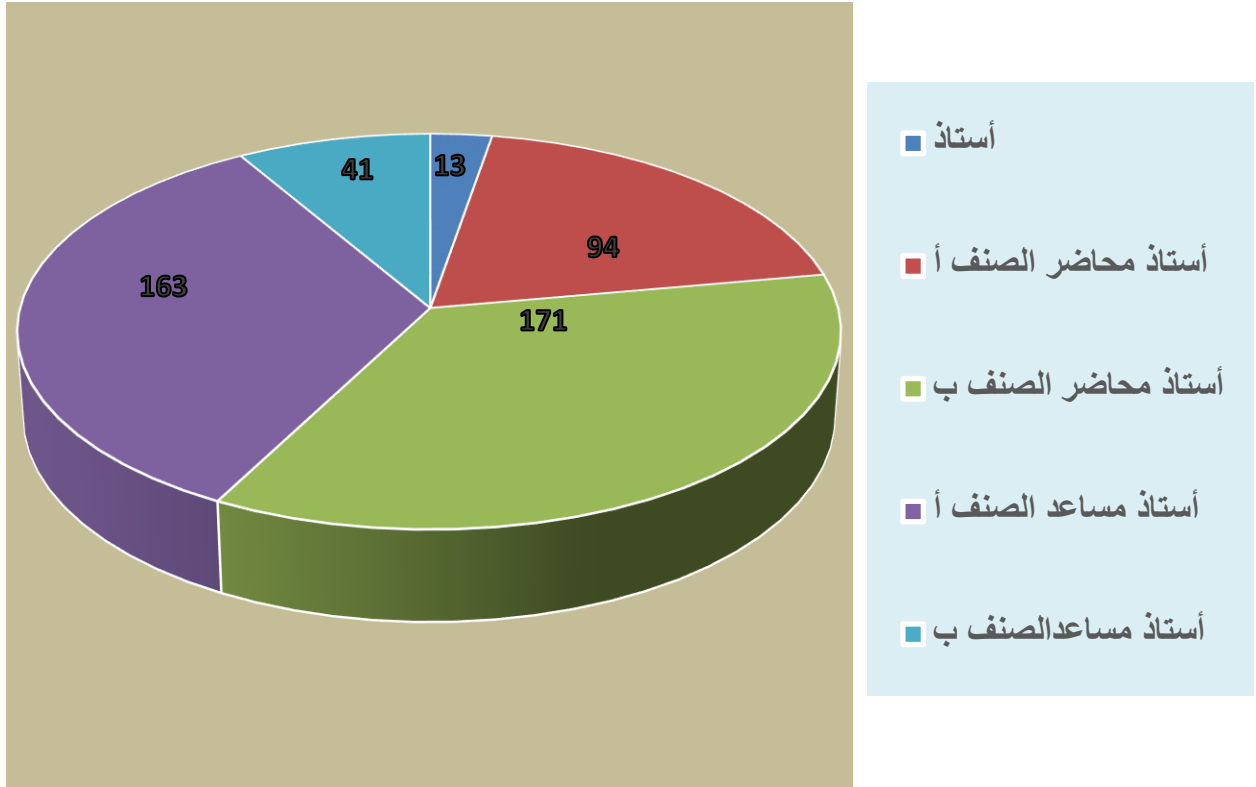
### 4. تعداد الأساتذة الدائمون:

وصل عدد الأساتذة الدائمون إلى 482 أستاذ موزعين على المعاهد كالتالي:

الرتب						المعاهد
المجموع	أستاذ مساعد		أستاذ محاضر		أستاذ	
	الصف ب	الصف أ	الصف ب	الصف أ		
108	08	32	45	18	5	معهد العلوم و التكنولوجيا
79	10	23	42	3	1	معهد العلوم الدقيقة و علوم الطبيعة و الحياة
61	04	20	20	17	0	معهد العلوم القانونية و الإدارية
70	10	22	22	16	0	معهد العلوم الإقتصادية، التجارية و علوم التسيير
66	2	19	22	22	1	معهد العلوم الإجتماعية و الإنسانية
98	7	47	20	18	6	معهد الآداب و اللغات
482	41	163	171	94	13	المجموع

كما بلغ عدد الأساتذة المشاركين 13 أستاذ

## شكل بياني يوضح توزيع الأساتذة حسب الرتب



## 5. تعداد المستخدمين الإداريين التقنيين و أعوان المصالح:

التعداد	الفئة	
127	مستخدمي التأطير	الدائمون
59	مستخدمي التطبيق	
27	مستخدمي التحكم	
15	مستخدمي التنفيذ	
228	المجموع الجزئي	
110	العمال المتعاقدون	المتعاقدون
338	المجموع	